

# Lakhatási diagnózis és beavatkozási terv

## Jákfalva

# Lakhatási diagnózis és beavatkozási terv

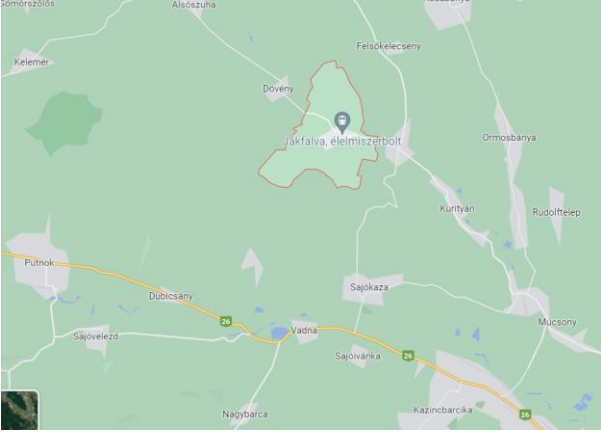


## Jákfalva

Borsod-Abaúj-Zemplén megye

Putnoki járás

Szervezet neve:

Dátum: 2022.06.30.

	<p><b>Terület: 9 km<sup>2</sup></b> <b>Lakónépesség: 454 fő</b> <b>Jogállás: Község</b> <b>Járás: Putnoki</b> <b>Megye: Borsod-Abaúj-Zemplén</b></p> <p><b>Társadalmi, gazdasági és infrastrukturális szempontból kedvezményezett település [105/2015. (IV. 23.) Korm. rendelet]: IGEN</b></p> <p><b>Jelentős munkanélküliséggel sújtott település [105/2015. (IV. 23.) Korm. rendelet]: IGEN</b></p>
<p>Település térképe</p>	<p>Jogosultság adatok</p>
	
<p>Eladósodottság-térkép</p>	<p>Szegregátum-térkép</p>

## ADATTÁBLA

	KSH adata	HELYI BECSLÉS
Település neve	Jákfalva	
Megye	Borsod-Abaúj-Zemplén	
Járás	Putnoki	
Programba vonás köre	4	
Szervezet neve		
Lakosságszám (2022)	520 fő	
Lakosságszám (2021)	448	
Lakosságszám változása 2021/2012 (%)	83%	
15 év alattiak aránya (2021)	18,5%	
15 év alattiak létszámának változása 2021/2012 (%)	60%	
60 éves és idősebbek aránya (2021)	19%	
60 éves és idősebbek létszámának változása 2021/2012 (%)	116%	
Lakásszám (2011)	144	
Üres lakások száma (2011)	12	
Lakosság száma a szegregátumban (2011)	154	
Lakásszám a szegregátumban (2011)	28	
Lakosság száma szegregációval veszélyeztetett területen és szegregátumban együtt (2011)	154	
Lakásszám szegregációval veszélyeztetett területen és szegregátumban együtt (2011)	28	
Lakások száma (2019)	144	
Közüzemi vízhálózatba kapcsolt lakások száma (2019)	109	
Közcsatornába bekötött lakások száma (2019)	89	
Áramszolgáltatásba bekötött lakások száma (2019)	138	
Gázszolgáltatásba bekötött lakások száma (2019)	51	
WC nélküli lakások száma (2011)	35	
Vályogházak alapozás nélkül (2011)	3	
Egy szobára jutó lakó (2021)	1	
Egy főre jutó szja alap, Ft (2019)	414087 Ft	
Egy főre jutó szja alap eltérése a hasonló helyzetű települések átlagától,% (2019)	104%	
Medián lakásár, Ft (2019 és 2020 adásvételei alapján)	6300000 Ft	
Lakástranzakciók száma (2019 és 2020 évek összesen)	3	
Kiinduló kvóta érték kerekítve	3	

## Tartalomjegyzék

<b>1</b>	<b>A TELEPÜLÉS LEÍRÁSA .....</b>	<b>4</b>
1.1	A TELEPÜLÉS POZÍCIÓJA.....	4
1.2	A TELEPÜLÉS SZERKEZETÉNEK LEÍRÁSA .....	9
1.3	LAKHATÁSSAL KAPCSOLATOS FEJLESZTÉSEK.....	11
1.4	AZ ÖNKORMÁNYZAT PERSPEKTÍVÁJA ÉS SZEREPVÁLLALÁSI KÉSZSÉGE A PROGRAMBAN .....	12
<b>2</b>	<b>A LAKOSSÁG HELYZETE .....</b>	<b>13</b>
2.1	FOGLALKOZTATOTTSÁG.....	13
2.2	ELÉRHETŐ SZOCIÁLIS ÉS EGÉSZSÉGÜGYI SZOLGÁLTATÁSOK.....	13
2.3	SZOCIÁLIS PROBLÉMÁK: .....	15
<b>3</b>	<b>A LAKÁSÁLLOMÁNY HELYZETE .....</b>	<b>16</b>
3.1	KÖZMŰSZOLGÁLTATÁSBA BEKAPCSOLT LAKÁSOK.....	17
3.2	RENDEZETLEN TULAJDONVISZONYOK .....	17
3.3	SZÍVESSÉGI LAKÁSHASZNÁLAT .....	17
3.4	LAKÁSOK TÚLZSÚFOLTSÁGA .....	17
3.5	ELADÓ INGATLANOK SZÁMA .....	17
<b>4</b>	<b>A LAKHATÁSI BEAVATKOZÁSI TERV .....</b>	<b>18</b>
4.1	A LAKHATÁSI SZEGÉNYSÉG FŐ PROBLÉMÁI .....	18
4.2	FŐ BEAVATKOZÁSI IRÁNYOK KIJELÖLÉSE ÉS PRIORIZÁLÁSI SZINTEK LEÍRÁSA .....	19
4.3	BÉRLAKÁSFEJLESZTÉS BEAVATKOZÁSI TERVE.....	21
4.4	OPCIONÁLIS KIEGÉSZÍTŐ FEJEZET .....	23
<b>5</b>	<b>MELLÉKLET: .....</b>	<b>23</b>

# 1 A település leírása

Jákfalva község 2023. január elseje után csatlakozik a Felzárkózó Települések programhoz. A Lakhatási Beavatkozási Terv elkészítéséhez felhasznált dokumentumok, adatbázisok: Helyi Esélyegyenlőségi Program (HEP), KSH adatok, Területi Információs Rendszer (TelR) adatai, internetes portálok.

## 1.1 A település pozíciója

### A fejezet tartalma

*A település fekvése, távolsága a járásközponttól, megyeszékhelytől, nagyobb munkaerőpiaci központtól, illetve közösségi közlekedés helyzete. Növekvő vagy csökkenő lakosság, el- és bevándorlás mértéke, szegregátumban élők/roma lakosság aránya. Helyi és térségi gazdaság munkaerőfelszívó képessége a célcsoport szempontjából. A településen elérhető szolgáltatások. A célcsoportot érintő, lakhatási és foglalkoztatási szempontból releváns önkormányzati fejlesztések felsorolása az elmúlt időszakban.*



Jákfalva, Településközpont<sup>1</sup>

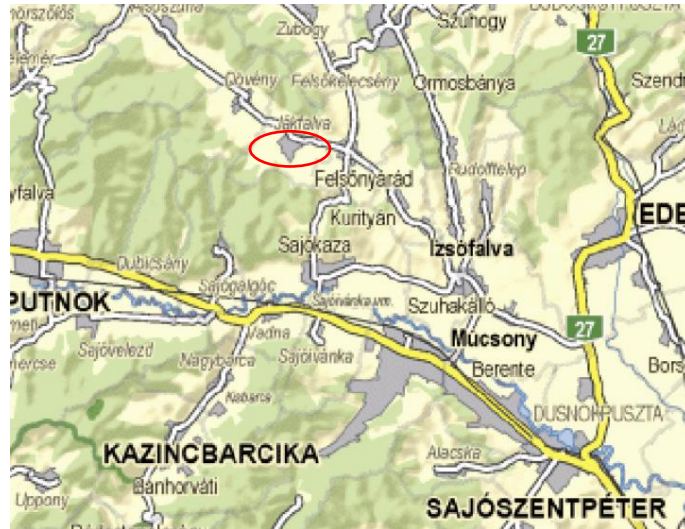
### 1.1.1. Térség pozíciója: távolságok

Jákfalva község Borsod-Abaúj-Zemplén megyében, a Szuha völgyében található. Egyfelől Putnok, másfelől Kazincbarcika vonzáskörzete szélén helyezkedik el. Lakosainak száma 2018. január 1-én 531 fő. A lakosság megélhetését régen a mezőgazdaság és a 2001-ben bezárt Feketevölgy Bányüzem és a környező településeken lévő, jelenleg még működő ipari üzemek biztosítják. A lakosoknak így 18-30 km-t kell utazniuk a munkahelyükre. A településre az elöregedés jellemző, a nyugdíjasok száma jelentősen nő, a fiatalok többsége a települést nem tartja vonzóknak a munkahely hiánya miatt és inkább a munkalehetőséget is biztosító nagyobb városokban igyekeznek letelepedni.<sup>2</sup>

<sup>1</sup>

<https://www.google.com/maps/@48.3333557,20.5731483,3a,75y,259.99h,85.94t/data=!3m6!1e1!3m4!1sjWDBEpA-1tgWfPu9qEBJMQ!2e0!7i16384!8i8192>, letöltés: 2022.06.29., 16:43.

<sup>2</sup> HEP3



**Jákfalva földrajzi elhelyezkedése**

Környező települések:

Alsószuha (7 km), Dövény (2 km), Felsőnyárád (3 km), Sajókaza (11 km); a legközelebbi városok: Rudabánya (8 km) és Kazincbarcika (kb. 15 km).

### *1.1.2. Munkaerőpiaci lehetőségek*

A település környezetében a korábbi években a nagy múlttal rendelkező BorsodChem jelenti a legnagyobb munkalehetőséget, több embert foglalkoztattak településünkről is. Az elmúlt évektől a miskolci telephelyű Robert Bosch Power Tool Kft. is szép számban foglalkoztat Jákfalvai lakosokat, a könnyebb megközelítés érdekében saját autóbusszal szállítja a dolgozókat.<sup>3</sup>

### **Interjú Polgármester**

Jelenleg összesen 30 fő dolgozik a településen közfoglalkoztatottként.

Járdaépítés, utak építése volt régebben, jelenleg térkövet gyártanak.

Csirkéket szerettek volna tartani régebben, de nem találtak alkalmas embert, aki az állatokat hétvégén is ellátta volna.

A közfoglalkoztatottak javarészt aluliskolázottak, van olyan, akinek csak a 4 osztály van meg, de zömüknek a 8 osztály megvan. Sokan szerezték meg felzárkóztató képzés keretén belül a 8 osztályt. Jogositvány miatt több embernek motiváló volt, hogy elvégezze az általános iskolai tanulmányokat.

Inkább nők dolgoznak közfoglalkoztatásban, 50 év feletti, valamilyen betegséggel küzdenek.

További munkalehetőségek, ahová a helyi lakosok eljárnak dolgozni:

-Miskolc Bosch (a céges busz bejön a településre)

<sup>3</sup> HEP20

- Miskolc Shinwa Magyarország Precíziós Kft.
- Dunántúl hetelős munka
- Külföldi munkára is néhányan eljárnak
- alkalmi munkavállalók nagyon sokan vannak: gombaszedés, fakitermelés, faültetés

### *1.1.3. Térségi-, helyi szolgáltatások*

A település a közös tanácsi rendszerben is Felsőnyárad községhez tartozott, így jelenleg a házi orvosi ellátás és a gyógyszertár is itt található. Mivel Felsőnyáradon csak fiókgyógyszertár működik, az idős és beteg lakosság gyógyszereinek jelentős részét csak a 18 km-re lévő Kazincbarcikáról tudja beszerezni. Rendelőintézeti, kórházi ellátás szintén csak Kazincbarcikán biztosított. Jákfalva másik három településsel közösen Felsőnyárad székhelyen Felsőnyárádi Közös Önkormányzati Hivatalt tart fenn, így a lakosságnak ügyeik intézése miatt ide kell utazniuk, amit a buszjáratok ritkasága nagyon megnehezít.

A települést néhány kisebb boltot működtető kereskedelmi vállalkozó igyekszik ellátni, melynek következtében több esetben az alapvető élelmiszereket Felsőnyáradról vagy Kazincbarcikáról kell beszereznie a lakosságnak. Ez különösen az idős embereknél okoz gondot és nehézséget. Posta is csak Felsőnyáradon található.<sup>4</sup>

## **Interjú Polgármester**

Szolgáltatások:

- óvoda 24 fővel üzemel
  - iskola helyben nincs, a gyerekek a szomszédos településre Felsőnyáradra járnak iskolába
  - önkormányzat (községháza) van
  - HHH-s ebéd van
  - orvos egy héten 1x rendel helyben, de Felsőnyáradon minden nap elérhető.
- Szakellátást Kazincbarcikán, illetve Miskolcon tudják igénybe venni a lakosok.
- 1 Coopos bolt van a településen
- Nagybevásárlást Kazincbarcikán intézik a legtöbben, (13 km-re található).

### *1.1.4. Közlekedés: fő közösségi közlekedés, járatsűrűség, céges buszjáratok*

---

<sup>4</sup> HEP3



Vasúttal a település nem rendelkezik, a VOLÁN járatok száma a munkás járatokhoz és az iskolákhoz kapcsolódik. A település a fő közlekedési utakból teljesen kiesik, ezekkel való összeköttetése nem megfelelő.<sup>5</sup>

Tömegközlekedés:

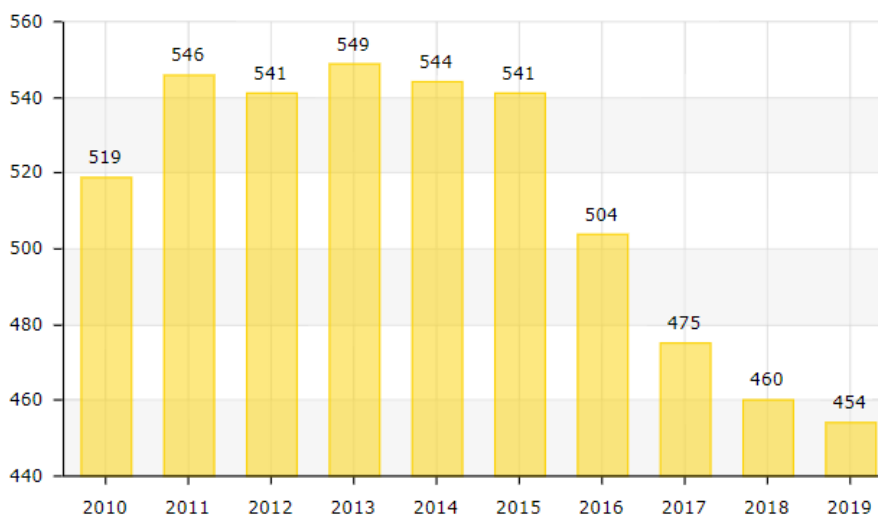
Jákfalva – Kazincbarcika vonalon hétköznapokon 14 volános buszjárat elérhető.

Jákfalva – Miskolc vonalon hétköznapokon 15 volános buszjárat elérhető, de mindegyik esetben átszállás szükséges.

Jákfalva – Putnok vonalon hétköznapokon 17 volános buszjárat elérhető, egy esetben nincs csak átszállás, az összes többinél átszállás szükséges.

#### 1.1.5. Társadalmi szerkezet: lakosság/romák száma, demográfiai trendek

Lakónépesség száma<sup>6</sup> (fő):

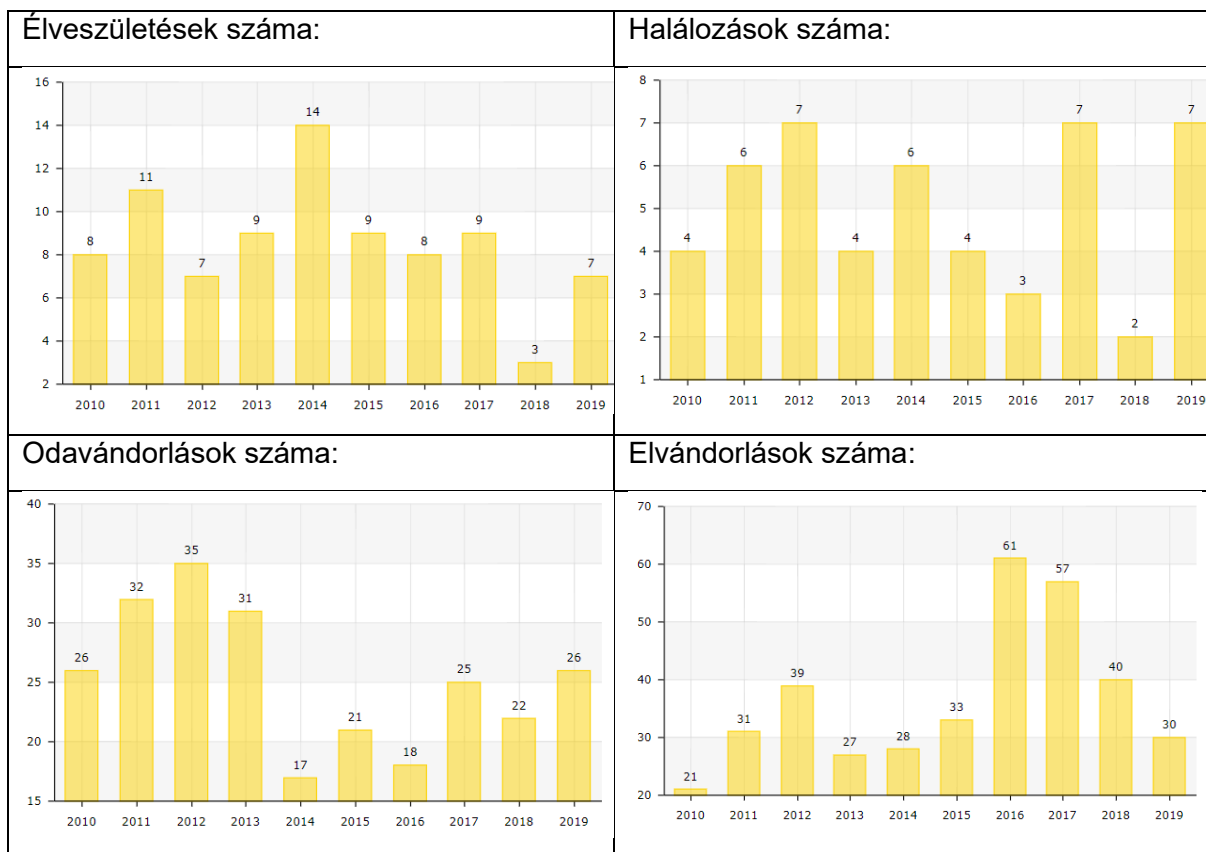


A lakosság száma 2021-ben 448 volt. Folyamatos csökkenés figyelhető meg az adatokban.

<sup>5</sup> <https://menetrend.hu/>, letöltés: 2022.06.29., 11:34.

<sup>6</sup> <https://www.teir.hu/helyzet-ter-kep/kivalasztott-mutatok.html?xteiralk=htk&xids=1001,1002,1003,1004,1005,1006,1007,1008,1009,1010,1011,1012,1013,1014,1015,1016,1017,1018,1023,1024,1025,1026,1027,1028,1029,1030,1031,1032,1033,1034,1035,1036,1039,1040,1041,1042,1043,1044,1045,1046,1047,1048,1049,1050,1057,1058,1061,1062,1071,1072,1073,1074,1075,1076,1077,1078,1083,1084,1085,1086,1087,1088,1089,1090,1091,1092,1093,1094,1097,1098&xtertip=T&xterkod=1203>, letöltés: 2022.06.29., 11:36.





A lakónépességben belül nő a 15 évnél fiatalabbak és a 60 évnél idősebbek aránya. Az elvándorlások száma magasabb az odavándorlók számánál. A település öregedő és a fiatal, aktív korú lakosok elköltöznék a községből.

2001-ben a település lakosságának 98%-a magyar, 2%-a cigány nemzetiségűnek vallotta magát. A 2011-es népszámlálás során a lakosok 91,4%-a magyarnak, 24,5% cigánynak, 0,2% németnek, 0,2% szlováknak mondta magát.

## Interjú Polgármester

520 fő a lakosok száma jelenleg.

140 fő körül lehetnek jelenleg a nyugdíjasok, 153 fő az óvodás és iskolás korú gyermekek száma.

A település elöregedő, a fiatalok többsége dolgozik.

Nagyon sok a vegyes házasság a településen, roma nő-magyar férfi, vagy fordítva roma férfi-magyar nő.

### 1.1.6. Helyi fejlesztések

Európai Uniós források:<sup>7</sup>

Az elmúlt ciklusban nem érkezett uniós forrás a településre.

<sup>7</sup> [https://www.palyazat.gov.hu/tamogatott\\_projektkereso](https://www.palyazat.gov.hu/tamogatott_projektkereso), letöltés: 2022.06.29., 11:43.

## Interjú Polgármester

Pályázatok, fejlesztések:

-Ravatalozó rendbetétele megtörtént

-óvoda felújítása

### A fejezet fő következtetései

Következtetések a település...

...térségi pozíciója tekintetében:

- rossz pozíció: nincsenek helyben munkahelyek és nincsen helyben elegendő szolgáltatás, és a térségi munkaerőpiac és szolgáltatások nehezen érhetőek el, a közlekedési viszonyok kedvezőtlenek, az útviszonyok rosszak, és a közösségi közlekedés nem megfelelő;
- **közepes pozíció: helyben viszonylag elégségesek, illetve a közelben elérhetőek a szolgáltatások, a munkaerőpiac viszont nehezebben érhető el. Ha van is munkahely a közelben, az nem kompatibilis a célcsoport munkavállalási képességeivel;**
- jobb pozíció: a munkaerőpiac viszonylag könnyen elérhető, vannak a közelben megfelelő munkahelyek, illetve jó közlekedési kapcsolatokkal rendelkezik a település, és a szolgáltatások is elérhetőek.

...vegyes társadalmi szerkezetének fenntarthatósága tekintetében:

- gettósodó település: a hátrányos helyzetű, roma népesség aránya nő a településen belül, a nem roma háztartások nagy arányban elköltöznek a településről. A települése lakossága jellemzően stagnál vagy nő;
- billegő település: a hátrányos helyzetű, roma népesség aránya egyharmadnál magasabb, de kevesebb, mint a település lakosságának fele. A magasabb státuszú háztartások elköltöznek a településről. A település lakossága jellemzően enyhén csökken;
- **jobb státuszú, vegyes összetételű település: a hátrányos helyzetű, roma népesség aránya alacsonyabb, a nem roma lakosság közül a fiatalok egy része elköltözik a településről. A település lakossága jellemzően csökken.**

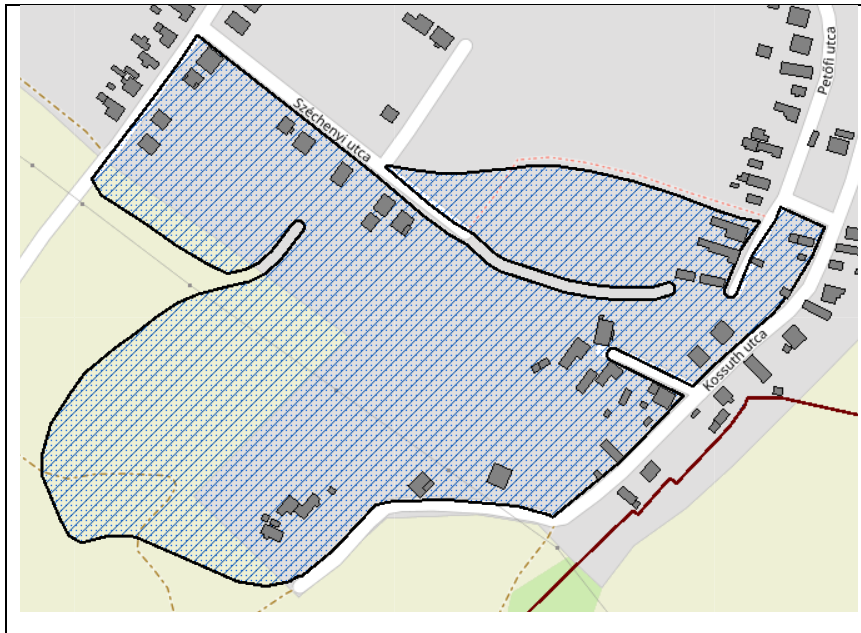
## 1.2 A település szerkezetének leírása

### A fejezet tartalma

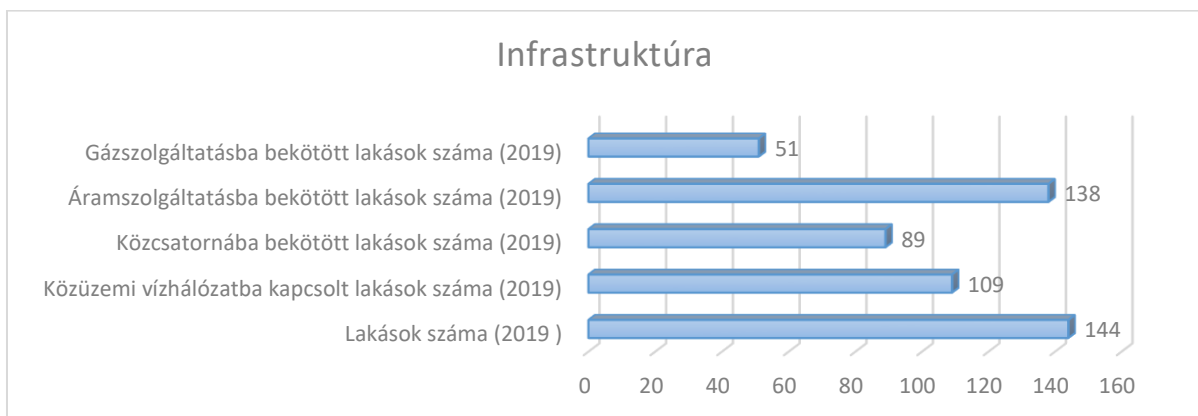
*A település központja és a szegregátumok állapota, a szilárd útburkolattal való ellátottság, közművek rendelkezésre állása, a helyi adottságok alapján hol, melyik településrészben vannak a legkritikusabb (külön: árvizes részek) és a fejleszhető részek. Szegregátumok száma és elhelyezkedése. Van-e a településen elég lakható ingatlan, van-e elég felújítható ingatlan a településen, hogyan alakultak a lakóingatlan adás-vételek az elmúlt években.*

#### 1.2.1 Szegregátum, szegregációval veszélyeztetett terület, elhelyezkedése a településen belül

Jákfalván a Lechner adatbázis alapján 1 szegregátum található:  
Széchenyi u. – Kossuth u. – Belterületi határ



### 1.2.2. Település infrastruktúrája



2019-ben 144 lakás volt Jákfalván. 2011-ben 12 üres lakás volt.

95,83%-a a lakásoknak áramszolgáltatás volt bekötve, 75,69%-a volt vízhálózatba kötve, 35,41% gázhálózatba kötve, közcsatornába pedig 61,8%.

### Interjú Polgármester

Közművek: szennyvíz, gáz, víz kiépítésre került a településen, de nagyon sok helyen díjtartozás miatt kikötésre került például a víz, így sokan a közkútról hordják a vizet.

### 1.2.3. Lakásállomány



KSH adatok alapján 2011-ben: <sup>8</sup>

- Hálózati vízvezetékekkel ellátott lakás: 119
- Házi vízvezetékekkel ellátott lakás: 4
- Házi csatornával ellátott lakás: 37
- Közcsatornával ellátott lakás: 86
- Vízüblítéssel WC-vel ellátott lakás: 109
- Meleg folyóvízzel ellátott lakás: 107

#### Interjú Polgármester

Csok útján vásároltak házat maguknak a családok, olcsók a házak a településen.

2 millió-15 millió között vannak az ingatlanárak.

2-3 hektáros belterülettel rendelkezik az önkormányzat, illetve egy lakóingatlan van a közfoglalkoztatottaknak.

#### A fejezet célja, fő következtetései

**Következtetés a településre jellemző területi szegregáció jellegének és mértékének tekintetében:**

- az egész település szegregátum;
- a településen belül a szegregált részek a település nagyobb részét teszik ki;
- településen belül a szegregált részek a település jelentős hányadát, de kevesebb mint felét teszik ki,
- **településen belül csak kisebb szegregált részek vannak;**
- a szegregátum a fő településtesttől távolabb, elkülönült településrészként helyezkedik el;
- nincs szegregált rész a településen.

## 1.3 Lakhatással kapcsolatos fejlesztések

#### A fejezet tartalma

*A településen történt lakhatással kapcsolatos fejlesztések, amelyeket az elmúlt 10-15 évben valósítottak meg, külön hangsúllyal a 2014-2021 uniós programozási időszak EFOP*

<sup>8</sup> [https://www.teir.hu/rqdist/main?rq\\_app=tdm\\_nd&rq\\_proc=main](https://www.teir.hu/rqdist/main?rq_app=tdm_nd&rq_proc=main), letöltés: 2022.06.29., 12:22.

telepprogramjára, esetleg az előző időszak TÁMOP telepprogramjára. A megvalósított programok eredményei (új, felújított lakások, bérlakások elosztásának módszere: milyen célcsoportoknak, milyen kiválasztással). A lakhatási körülmények javítását célzó szoft programokkal kapcsolatos vélemények feltárása is szükséges.

### 1.3.1. Helyi lakhatási szegénység enyhítését célzó fejlesztések

Az önkormányzat sem TÁMOP-5.3.6, sem EFOP-2.4.1-es konstrukcióra nem adott be támogatási kérelmet, más a lakhatási szegénység enyhítését célzó beruházás nem történt az elmúlt években.

#### A fejezet fő következtetései

A lakhatási szegénység enyhítését célzó fejlesztésekkel kapcsolatos tapasztalatairól nem állnak rendelkezésre információk.

## 1.4 Az önkormányzat perspektívája és szerepvállalási készsége a programban

#### A fejezet tartalma

*Együtműködő, nem együtműködő, mennyire támogatja a településen belüli mobilizációt (szegregátumból kifelé, ha releváns) illetve a településről történő kifelé mobilizáció blokkolásához fűződik-e valamilyen érdeke? (pl. gyerekszám csökkenése a helyi intézmények működése miatt kockázatos, településüzemeltetéshez kapcsolódó közmunka, egyéb függőségi rendszerek)*

### 1.4.1. Önkormányzat hozzáállása

#### Interjú Polgármester

Az önkormányzat hozzáállása a programhoz: polgármester úr támogatja a lehetőséget, de úgy véli, hogy vannak nehezebb helyzetben lévő családok más településeken, szerinte helyben nem szükséges ilyen jellegű beavatkozás.

#### Interjú Esetmenedzser

Az esetmenedzser (családsegítő) szakember szerint sem szükséges szociális bérlakás a településre, szintén megerősítette a polgármester nézőpontját, hogy például Zádorfalva is sokkal nehezebb helyzetben van, ott nagyobb szükség volna ilyen beavatkozásra.

#### A fejezet fő következtetései

##### Következtetések az önkormányzat együtműködési készségét illetően:

- a bérlakásfejlesztéseket az önkormányzat alapvetően elutasítja;
- a bérlakásfejlesztésekkel szemben erős fenntartásai vannak (mivel eredendően konfliktusforrást lát benne), de ha kontrollálhatja, hogy hol és kik számára valósul meg, illetve a település egésze számára is látja az előnyét, akkor esetleg érdekeltté tehető benne;
- a bérlakásfejlesztéseket támogatja, a lakáskörülmények javításának és a településfejlesztésnek az eszközét látja benne.

## 2 A lakosság helyzete

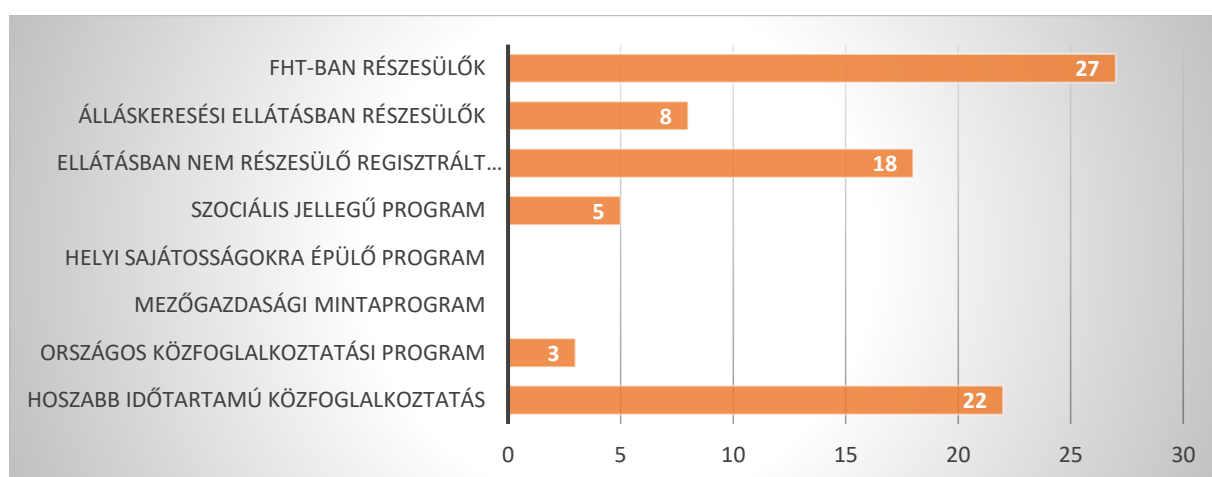
### A fejezet tartalma

*Foglalkoztatottság és jövedelmek szintje a célcsoport tekintetében: milyen típusú munkákat végeznek (közfoglalkoztatottság, alkalmi/idegény munkák, hetelés, stb.), milyen jövedelemért, ezekben körülbelül hány fő érintett. Legfőbb szociális problémák (élethelyzetek, devianciák, eladósodottság, uzsora, perspektívák, mely szolgáltatásokhoz nem férnek hozzá, nem megfelelő minőségű szolgáltatások). Családok szociális helyzetük szerinti besorolása.*

### 2.1 Foglalkoztatottság

#### 2.1.1. Közfoglalkoztatás

Közfoglalkoztatásban részt vevők havi átlagos létszáma 2022.01.-04.:<sup>9</sup>



Munkavállalási korú népesség száma 2022.01.-04.-ben 306 fő. Foglalkoztatást helyettesítő támogatásban 27 fő volt, regisztrált álláskereső 53 fő (ebből tartós álláskereső 28 fő). A közfoglalkoztatottak száma: hosszabb időtartamú és országos közfoglalkoztatási program keretében 25 fő, járási startmunka mintaprogramban összesen 5 fő.

#### 2.1.2. Elsődleges munkaerőpiaci helyzet

A település környezetében a korábbi években a nagy múlttal rendelkező BorsodChem jelenti a legnagyobb munkalehetőséget, több embert foglalkoztattak településünkről is. Az elmúlt évektől a miskolci telephelyű Robert Bosch Power Tool Kft. is szép számban foglalkoztat Jákfalvai lakosokat, a könnyebb megközelítés érdekében saját autóbusszal szállítja a dolgozókat.<sup>10</sup>

### 2.2 Elérhető szociális és egészségügyi szolgáltatások

#### 2.2.1. Családsegítő és gyermekjóléti szolgálat

<sup>9</sup> <http://kozfoglalkoztatás.bm.hu/>, letöltés: 2022.06.24., 14:17.

<sup>10</sup> HEP20

Jelenleg a Putnoki Humán Szolgáltató Központtal együttműködve történik a családsegítő szolgálat és a gyermekjóléti szolgálat szakmai feladatainak, tevékenységének ellátása.

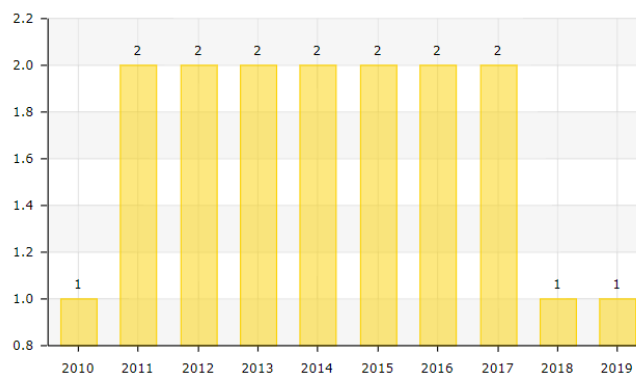
A családsegítő szolgálat terén:

- az életvezetési problémákkal, szociális, vagy mentálhigiénés problémákkal, gondokkal, illetve egyéb krízishelyzet miatt segítségre szoruló, küzdő családok, illetve személyek szociális és mentálhigiénés ellátása a feladata. Az ilyen helyzethez vezető okok, a krízishelyzet megszüntetése, valamint az életvezetési képesség megőrzése céljából nyújtott szolgáltatás a meghatározó feladata.

A gyermekjóléti szolgálat terén:

- alapellátás keretében hozzájárul a gyermekek testi, értelmi, érzelmi és erkölcsi fejlődésének, jólétének, a családban történő nevelésének elősegítéséhez, a veszélyeztetettség megelőzéséhez és a kialakult veszélyeztetettség megszüntetéséhez, valamint a gyermek családjából kiemelésének megelőzéséhez.<sup>11</sup>

Óvodai gyermekcsoportok száma:<sup>12</sup>



2020-as KSH adatok szerint:

- Megállapított halmozottan hátrányos helyzetű gyermekek száma: 40 fő
- Megállapított hátrányos helyzetű gyermekek száma: 32 fő
- Szünidei étkezésben részesült gyermek: 72 fő
- Védelembe vett gyermek: 0 fő
- Veszélyeztetett kiskorú gyermek: 17 fő
- Rendszeres gyermekvédelmi kedvezményben részesítettek: 72 fő.
- Települési támogatásban részesítettek: 38 fő.

<sup>11</sup> HEP7

<sup>12</sup> <https://www.teir.hu/helyzet-ter-kep/kivalasztott-mutatok.html?xteiralk=htk&xids=1001,1002,1003,1004,1005,1006,1007,1008,1009,1010,1011,1012,1013,1014,1015,1016,1017,1018,1023,1024,1025,1026,1027,1028,1029,1030,1031,1032,1033,1034,1035,1036,1039,1040,1041,1042,1043,1044,1045,1046,1047,1048,1049,1050,1057,1058,1061,1062,1071,1072,1073,1074,1075,1076,1077,1078,1083,1084,1085,1086,1087,1088,1089,1090,1091,1092,1093,1094,1097,1098&xtertip=T&xterkod=2023>, letöltés: 2022.06.29., 16:14.



## 2.3 Szociális problémák:

A település szociális helyzetét tekintve elsősorban az elöregedés a jellemző, a természetes népszaporulatot és a halálesetek számát figyelembe véve a lakosság száma stagnál. A települési önkormányzatra nagy feladatot ró az öregedéssel járó szociális ellátásra való igény növekedése és az egyre növekvő munkanélküliség. Az orvosi ellátás Felsőnyáradon, fogorvosi ellátás Kurityánban, a gyógyszerértékesítés Felsőnyáradon és Kazincbarcikán van. Minden intézményi ellátás a ritkán járó buszokkal több km-es utazással oldható meg. Az idős emberekről és a több gyermeket nevelő családokról való gondoskodást is szem előtt tartja az önkormányzat, de szűkös anyagi lehetőségei és a jelentős számú segélyezett miatt önmaga a közlekedést könnyíteni nem tudja. Egyetlen lehetősége, hogy ezeket az embereket megfelelő módon tudja segíteni, ha pályázat útján az önkormányzat szállító eszköz birtokába jut.<sup>13</sup>

### Interjú Polgármester

1-2 család megkeseríti a falu életét, indokolatlanul hangosak, kocsikat hoznak-visznek. Előfordul, hogy a gyerekek (13-14 évesek) éjszaka kint mászkálnak az utcákon, szabadjára vannak nagyon engedve.

Hamar párt választanak a fiatalok, és családot alapítanak.

Az uzsora megnyomorított több embert a településen, igyekeznek tenni ellene, de nagyon nehéz.

Adósságok, hitelek szinte minden közfoglalkoztatottat érint, javarészt mindenkitől vonnak le pénzt. Az adósságok a felvett hitelekből, telefon, műszaki eszközök kihozatalából és nem fizetéséből tevődik össze, valamint sok embert érint a Provident.

Segítenek egymáson a rászoruló családok.

A tulajdonviszonyok általában rendezettek.

Terhelt ingatlan előfordul, de nem jellemző.

Sokan vállalnak feketén/szürkén munkát.

Kertművelés nem jellemző, csak a nyugdíjas korosztálynál.

Alkoholprobléma elenyésző. Drogfogyasztás volt, de nem jellemző.

### Interjú Esetmenedzser

14 alapellátott gyermek, 3 védelembe vett gyermek: 5 családot érint, iskolai hiányzások miatt vannak a rendszerben.

Családból való kiemelés évekkal ezelőtt előfordult 1 család esetében, elhanyagolás és szülői kompetenciák hiánya miatt. (Nem kerültek vissza a családba a gyerekek.)

---

<sup>13</sup> HEP4

Alkoholproblémák előfordulnak, de a bűnözés nem jellemző egyáltalán. Jákfalván van polgárőrség.

Nincs kiemelkedő higiénés probléma, a tetvesség az gyakrabban előfordul, általában az is csak a téli hónapokban.

Ebben a községben nincs túlságosan problémás család.

Áram általában bent van, a vizet sokan a közkútról viszik be a roma családok. Általánosságban elmondható, hogy saját tulajdonban laknak, illetve összetartóak a családok. Jobban segítik egymást, illetve motiválják/húzzák egymást felfelé.

A korai gyermekvállalás előfordul, de nem gyakori, viszont, ha ilyen van, összefog a család, és szépen nevelik a gyerekeket.

Vándorlás nem jellemző, viszont, ha elmegy egy család, általában vissza is jönnek, szeretnek itt élni Jákfalván.

Ha egy idős ember meghal a településen, az ő házát általában romák veszik meg. A jákfalvai romák csendesek. Az iskolába a gyerekek Felsőnyárádra járnak, nincs semmi probléma a gyerekekkel. A szülők nagyon féltik a gyerekeiket, nehezen válnak le a szülőkről a fiatalok.

A szakember szerint nem szükséges szociális bérlakás a településre.

## A fejezet következtetései

Családtípus	Családok száma: 170
<u>Teljes nyomorban élő családok</u> : hosszabb távon is intenzív segítségre szoruló, alapvetően nincs munkaképes tagja a családnak, a család súlyos problémákkal küzd, tartós betegség/szenvedély-/mentális betegség jelen van. Teljes nyomorban élő család, akár magasfokú eladósodottság is jellemzi a családot. Ha van gyermek a családban, szülői kompetencia súlyosabb hiánya jelenik meg.	2
<u>Minimális önfenntartó képességgel rendelkező családok</u> : megélhetési gondokkal küzdő család, de van olyan tagja, aki valamilyen szintű munkát végez, akár alkalmi/idénymunkát, akár közfoglalkoztatásban vesz részt. A gyerekekről alapvetően gondoskodnak. Fejleszthető a család munkaerőpiaci részvétele.	28
<u>Jobb helyzetű, viszonylag magasabb jövedelmű családok</u> : viszonylag rendszeres munkával és jövedelemmel rendelkező család, ami nem feltétlenül jelent bejelentett munkából származik. Kiegyensúlyozottabb, rendszeres életvitellel rendelkeznek. Gyermeknevelési kompetenciáik viszonylag jók. Munkaerőpiaci részvétel fejlesztésére itt is szükség lehet.	140

## 3 A lakásállomány helyzete

### A fejezet tartalma

*Épületek állapota, az életveszélyes, illetve kritikus állapotú házak számossága, aránya a településen, illetve a szegregátum(ok)ban. Tulajdonviszonyok elsősorban a segítségre szoruló családok körében (legális tulajdonviszonyok, mennyire jellemző albérlet, uzsora bérlet, szívességi lakáshasználat), ezek mértékének becslése. Lakossűrűségi viszonyok vizsgálata (a statisztikai adatok és a valós helyzet összevetése). Üres ingatlanok, illetve megvásárolható ingatlanok (ház, telek) száma (kapcsolódóan az üres ingatlanok tulajdonosi viszonyai, tehermentesek-e, ténylegesen megvásárolhatók-e).*

### 3.1 Közműszolgáltatásba bekapcsolt lakások

A bekapcsolt lakások tényleges mértékéről nincs információnk.

2019-ben 144 lakás volt Jákfalván. 2011-ben 12 üres lakás volt.

95,83%-a a lakásoknak áramszolgáltatás volt bekötve, 75,69%-a volt vízhálózatba kötve, 35,41% gázhálózatba kötve, közcsatornába pedig 61,8%.

### 3.2 Rendezetlen tulajdonviszonyok

A tulajdonviszonyok általában rendezettek.

### 3.3 Szívességi lakáshasználat

Nincs.

### 3.4 Lakások túlszűfoltsága

Jellemző a több generációs együttélés a roma családoknál.

### 3.5 Eladó ingatlanok száma

A településen jellemzően kádárkocka, illetve magas szuterénes házak a jellemzőek, valamint az emeletes házak.

**Jelenleg 3 eladó ingatlant találtam:**

<https://ingatlan.com/jakfalva/elado+haz/csaladi-haz/32473144> az ingatlan ára: 8,5 millió forint

<https://ingatlan.com/jakfalva/elado+haz/csaladi-haz/33027922> az ingatlan ára: 11,9 millió forint

<https://ingatlan.com/jakfalva/elado+haz/csaladi-haz/32476092> az ingatlan ára: 15,9 millió forint

#### A fejezet célja, fő következtetései

Lakástípusok (a lakott lakások tekintetében):	Lakások száma: 120 ház (lakott)
életveszélyes házak	0
jelenleg nem életveszélyes, de kritikus állapotú házak, amelyeket nem érdemes felújítani	3
nem életveszélyes, de rossz állapotú házak, amelyek felújítással még egy időre lakhatóvá tehetőek (kb. 10 év),	37
jobb állapotú házak, amiket érdemes modernizálni	80

## 4 A lakhatási beavatkozási terv

### 4.1 A lakhatási szegénység fő problémái

#### A fejezet tartalma

*Legfőbb lakhatási problémák és azok statisztikai adatok és becslések alapján való nagyságrendjének összegzése a szegregációt, a közmű ellátottságot (közmű elérhetősége, közműszolgáltatásokból kikapcsolt lakások), a lakásállomány javítását, a tulajdonviszonyok rendezetlenségét, az eladósodottság problémáit is érintve.*

#### *4.1.1. A település pozíciója, a népesség számára és összetételére vonatkozó trendek:*

Következtetések a település térségi pozíciója tekintetében közepes pozíció: helyben viszonylag elégségesek, illetve a közelben elérhetőek a szolgáltatások, a munkaerőpiac viszont nehezebben érhető el. Ha van is munkahely a közelben, az nem kompatibilis a célcsoport munkavállalási képességeivel;

...vegyes társadalmi szerkezetének fenntarthatósága tekintetében jobb státuszú, vegyes összetételű település: a hátrányos helyzetű, roma népesség aránya alacsonyabb, a nem roma lakosság közül a fiatalok egy része elköltözik a településről. A település lakossága jellemzően csökken.

#### *4.1.2. A szegregáció foka és jellege, a településen belül milyen mobilizációs folyamatok voltak, ehhez a lakhatási programok hogyan járultak hozzá:*

A szegregátum a település kisebb részét alkotja, lakhatási program nem volt a településen.

#### *4.1.3. A közművek elérhetőségének és tényleges használatának mértéke a településen, illetve a szegregátumokban:*

Sok helyen került kikötésre a víz, díjtartozás miatt, így sokan közkútról hordják a vizet.

#### *4.1.4. A jellemző lakhatási jogcímek települési szinten és külön a szegregátumokban: saját tulajdonú, magánbérleti (különös tekintettel a szerződés nélküli és uzsora bérletekre), önkormányzati bérleti jogviszonyban élő családok, illetve a szívességi lakáshasználók köre:*

Általában rendezettek a tulajdonviszonyok.

#### *4.1.5. A túlzásúfolttság problémájának mértéke:*

Jellemző a több generációs együttélés.

#### *4.1.6. Az eladósodottság mértéke a célcsoport családjainak körében:*

- lakhatási költségek: áram, vízszámlák befizetésének nehézségei
- különböző hitelfelvetelek: személyi hitelek és lakáshitelek jellemzőek
- uzsora, provident több család életét megnehezíti

#### *4.1.7. A lakóépületek fizikai állagával kapcsolatos problémák megjelenésének mértéke: életveszélyes és kritikus állapotban lévő lakóépületek nagyságrendje.*

Életveszélyes ingatlan nincs a településen, kritikus állapotban lévő ingatlan 3 darab található.

#### *4.1.8. Eladó ingatlanok nagyságrendje a településen, mennyi ingatlanvétel történt és van folyamatban a FETE program számára*

Jelenleg nem ismert.

Az alábbi táblázat kitöltése jelen információk szerint nem lehetséges.

**Család-lakáshelyzet mátrix: elsősorban a segítségre szoruló családokra koncentrálva**

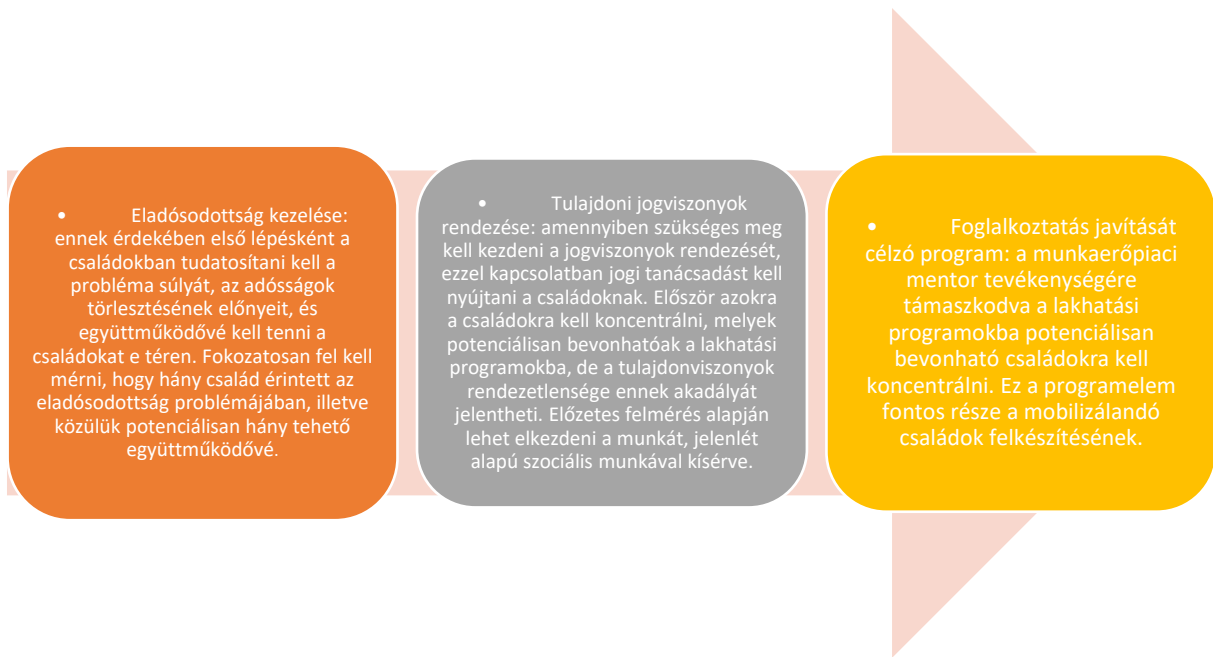
Családtípusok Lakástípusok	Teljes nyomorban élő családok	Minimális öfenntartási képességgel rendelkező családok	Jobb helyzetű, viszonylag magasabb jövedelmű családok	Adott lakástípusban a család helyzete szerint beazonosított családok száma összesen	Az adott lakástípusba tartozó családok száma összesen
azonnali életveszélyt jelentő lakás					0
rossz lakásállag, még nem életveszély, de nem érdemes rajta semmit csinálni	2	1		3	3
nagyon rossz állagú, de valami felújítással még egy ideig lakhatóvá tehető (5-10 év)		27	10	37	37
olyan lakás, amit érdemes felújítani, modernizálni			130	130	80
Adott családtípusban a lakhatási helyzet szerint beazonosított családok száma összesen	2	28	140	170	
Az adott családtípusba tartozó családok száma összesen	2	28	140		170 család 120 lakott ház

## 4.2 Fő beavatkozási irányok kijelölése és prioritizálási szintek leírása

*A fejezet a feltárt problémák mentén megfogalmazza a lakhatási szegénységet enyhítő beavatkozások körét és a szükségletek alapján mutató nagyságrendjét függetlenül attól, hogy jelenleg melyik beavatkozáshoz milyen szintű forrás áll rendelkezésre. A beavatkozások tehát diagnózis alapúak és nem csak az RRF által lehetővé tett intézkedésekre koncentrálnak, hanem mindazokra, amelyek a helyi szükségletfeltárás alapján elengedhetetlennek mutatkoznak a lakhatási problémák csökkentése érdekében. A beavatkozások kialakításánál érvényesíteni kell a beavatkozások egymásra épülésének szemléletét, tehát meg kell fogalmazni azokat a szoft programokat is, melyek a megalapozzák a lakhatás fizikai körülményeit javító beruházásokat.*

### 4.2.1. A lakhatási viszonyok javítását célzó beavatkozások megalapozása érdekében az alábbi beavatkozások szükségesek:

**Jelenlét alapú szociális munka bevezetése és tudatos felmérése a célcsoportnak.**



#### 4.2.2. Lakhatási programok:

Közműszolgáltatásokba való be-, visszakapcsolás támogatása	A magántulajdonú házak felújításának támogatása	Bérlakásfejlesztés tekintetében
<ul style="list-style-type: none"> <li>• A közműszolgáltatásokba való be-, visszakapcsolás támogatása elsősorban a víz- és az áramszolgáltatás tekintetében. Az áramszolgáltatás esetében kártyás fogyasztásmérős villanyóra felszerelése.</li> </ul>	<ul style="list-style-type: none"> <li>• A magántulajdonú házak felújításának támogatása. Mivel a javításokra, felújításokra potenciálisan nagy az igény, ezért érdemes azokra a családokra koncentrálni, akik vállalják, hogy saját munkával és ha lehetőségük van rá, saját forrással részt vesznek a munkálatokban. A program első lépéseként a részvételi és együttműködési hajlandóságot szükséges felmérni a családok körében.</li> </ul>	<ul style="list-style-type: none"> <li>• <b>Krízislakások kialakítása:</b> Fel kell mérni, akinek szüksége volna ilyen jellegű segítségre.</li> <li>• <b>Bérlakások kialakítása a településen belül mobilizálható családoknak:</b> a viszonylag jobb jövedelmi helyzetű, rendszerezett életvitellel rendelkező családok lehetnek az elsődleges célcsoport, köztük is azok a fiatal családok, akik szüleiknél túlszűfolt lakásban élnek. Nincs információ arról hány fő/család lehetne érintett egy ilyen beavatkozás kapcsán.</li> <li>• <b>Lépcsőzetes mobilitás kialakítása:</b> nincs adat.</li> <li>• <b>Más településen kialakított bérlakásokba történő mobilizálás:</b> ennek célcsoportja olyan családok lehetnek, akik rendelkeznek rendszeres, elsősorban bejelentett munkával, vagy hajlandóak és képesek ebbe az irányba elmozdulni. Nincs adat.</li> </ul>

**Összefoglalóan a potenciális célcsoport nagysága elsősorban a jelenleg ismert célcsoport körében:**

Stabilizálás I.

Szoft programok:

- adósságkezelés: a településen élő családok

- tulajdonviszony rendezés: nem ismert

## Stabilizálás II.

### Magántulajdonú lakások fejlesztése:

- legszükségesebb karbantartási munkák végzése
- lakások komfortosítása, felújítása a fenti táblázat szerint

### Bérlakásfejlesztés:

- krízislakás: nem ismert
- településen belül mobilizálható a túlszűfolt ingatlanokból, teljeskörű felmérés szükséges, szociális munkával kísérve.
- más jobb helyzetű településre mobilizálható családok száma jelenleg nem ismert.

## 4.3 Bérlakásfejlesztés beavatkozási terve

*Ez a fejezet már „csak” a bérlakásprogramra fókuszál és annak nagyságrendjének, céljainak és célcsoportjainak, illetve javasolt megoldási modelljének konkretizálását szolgálja. A fejlesztések nagyságrendjét a feltárt szükségletekből kiindulva kell meghatározni. A szükséglet alapján meghatározott fejlesztések nagyságrendjét a Kézikönyvben meghatározott szempontok szerint lehet korrigálni.*

### 4.3.1. A bérlakásfejlesztés nagyságrendjét módosító tényezők a települési diagnózis alapján, mutatókkal

<b>település közlekedési összeköttetései</b>	kedvezőtlenek, gyengék
<b>helyi gazdaság fejlesztését szolgáló beruházások megléte</b>	Helyben kevés vállalkozás található. Kazincbarcikán, Miskolcon vannak munkalehetőségek.
<b>helyben elérhető eladó és felújítható ingatlanok köre</b>	vannak eladó házak
<b>közműinfrastruktúra</b>	alpinfrastruktúrák a település egészében kiépített
<b>megvásárlandó ingatlanok tulajdonviszonyai</b>	rendezettek
<b>uzsora</b>	jelen van, több családot is érint
<b>iskola, szociális szolgáltatások elérhetősége</b>	részben adott, csak óvoda van a településen, iskola Felsőnyáradon
<b>szegregátumok relatív mérete a településen</b>	a település kisebb részét alkotja

### 4.3.2. A bérlakásfejlesztés településhatárokon kívülre történő mobilizálási céljának nagyságrendjét módosító tényezők a települési diagnózis alapján, mutatókkal

<b>településvezetés érdekelt a lakosság megtartásában</b>	igen
<b>konfliktusok a küldő és befogadó települések között (családi szint)</b>	nincs adat
<b>ellenállás a fogadó településeken a roma családok ellen</b>	nincs adat
<b>szegregátumok potenciális áthelyeződése a fogadó településen</b>	jelenleg nem lehet még megítélni
<b>térségi növekedési centrum</b>	Kazincbarcika



<b>a helyi rokonsági támogató hálózattól való függőség</b>	szoros
<b>fogadó település(ek) magas árszínvonala</b>	a környéken hasonló vagy még drágább árak

4.3.3. A bérlakásfejlesztések alapvetően három típusú modellt követhetnek a családok mobilizációja szempontjából:

#### A ténylegesen megvalósítható bérlakásfejlesztések megbecslése:

##### Bérlakásfejlesztések:

A potenciális célcsoport köréből a megvalósító szervezet szerint csak olyan családok tudnak ténylegesen élni a bérlakásfejlesztések adta lehetőséggel, akik megfelelően ösztönöztek és együttműködőek, illetve van esély arra, hogy azzá tehető, továbbá rendszeres munkával és viszonylag magasabb jövedelemmel rendelkeznek. Figyelembe véve a 4 éves megvalósítási időszakot (a terv elkészítéséhez képest), az alábbi nagyságrendek vállalása lehet reális:

- településen belüli mobilizáció: teljes időszakban 0 család, ami egyben **0 bérlakás létrehozását jelenti a településen**

Indoklás:

Az előzetes felméréseket, valamint interjúkat összevetve, a térségben dolgozó valamennyi szakember véleményére alapozva született a döntés.

Az önkormányzat sem TÁMOP-5.3.6, sem EFOP-2.4.1-es konstrukcióra nem adott be támogatási kérelmet, más a lakhatási szegénység enyhítését célzó beruházás nem történt az elmúlt években. A településen már több család elhelyezkedett az elsődleges munkaerőpiacon, összetartóak nagyon a családok, a polgármester és az esztendőzser szerint sem szükséges a településen ilyen jellegű kezdeményezés.

#### Bérlakás beavatkozások tervezését segítő mátrix: igények és lehetőségek szerint kialakítható megoldás típusok

	Településen belül meglévő lakás	Új lakásépítés településen	Mobilizáció (településen kívüli lakás)	Összesen
Lakottan veszi meg a program a család lakását és felújítja (a család benne marad)				
Üres lakást vesz a program				
A létrehozott bérlakásba olyan család költözik, akinek a megszűnt a lakhatása (lebontják, kilakoltatták)				
Túlszűfolt lakásból szétköltöző család költözik be				

Olyan család költözik be, akinek az előző lakása ezzel megüresedik, de a program nem veszi meg a lakást				
Olyan család költözik be, akinek az előző lakása ezzel megüresedik, és a program megveszi a megüresedett lakást				
Összesen	0			

## 4.4 Opcionális kiegészítő fejezet

*Amennyiben a beavatkozási terv megvalósításában fontos további szervezeti együttműködés, vagy olyan, kifejezetten a településre jellemző kockázatok társulnak hozzá, amelyeket a fenti tematikus fejezetekben nem lehetett körbejárni azt ebben a kiegészítő fejezetben lehet megtenni.*

Jelenleg nem ismert.

## 5 Melléklet:

Területi Információs Rendszerből generált adattáblák:

Terület	Kód	A
Jákfalva 2 023 116		
A: Komfortos és összkomfortos lakásban lakó háztartások 2011(Település) Forrás:(TeIR)KSH-NEPSZ		

Terület	Kód	A	B	C	D	E
Jákfalva 2 023 0 26 16 32 70						
A: Szükség- és egyéb lakott lakás, lakott üdülő, 2011(Település) B: Komfort nélküli lakás, lakott üdülő, 2011(Település) C: Félkomfortos lakás és lakott üdülő, 2011(Település) D: Komfortos lakás, lakott üdülő, 2011(Település) E: Összkomfortos lakás, lakott üdülő, 2011(Település) Forrás:(TeIR)KSH-NEPSZ						

Terület	Kód	A	B	C	D	E	F
Jákfalva 2 023 119 4 37 86 109 107							
A: Hálózati vízvezetékekkel ellátott lakás, lakott üdülő, 2011(Település) B: Házi vízvezetékekkel ellátott lakás, lakott üdülő, 2011(Település) C: Házi csatornával ellátott lakás, lakott üdülő, 2011(Település) D: Közcsatornával ellátott lakás, lakott üdülő, 2011(Település) E: Vízüblítéses WC-vel ellátott lakás, lakott üdülő, 2011(Település) F: Meleg folyóvízzel ellátott lakás, lakott üdülő, 2011(Település) Forrás:(TeIR)KSH-NEPSZ							

**Terület Kód A B C D E F G H**

Jákfalva 2 023 0 40 32 72 0 17 72 38

A: Betöltött védőnői álláshelyek, 2020(Település)

B: Megállapított halmozottan hátrányos helyzetű gyermekek és nagykorúvá vált gyermekek, 2020(Település)

C: Megállapított hátrányos helyzetű gyermekek és nagykorúvá vált gyermekek, 2020(Település)

D: Szünidei étkeztetésben részesült gyermekek, 2020(Település)

E: Védelembe vett gyermekek (2016-tól érvényes módszertan), 2020(Település)

F: Veszélyeztetett kiskorú gyermekek (2016-tól érvényes módszertan), 2020(Település)

G: Rendszeres gyermekvédelmi kedvezményben részesítettek havi átlagos létszáma, 2020(Település)

H: Települési támogatásban részesítettek (pénzbeli és természetbeni), 2020(Település)

Forrás:(TeIR)|KSH-TSTAR

## BM adatforrásból származó táblázat:

Közfoglalkoztatásban részt vevők havi átlagos létszáma *											
Jákfalva Borsod-Abaúj-Zemplén megye Putnoki járás	2013. év	2014. év	2015. év	2016. év	2017. év	2018. év	2019. év	2020. év	2021. év	2022 01 - 04. hó	
Hosszabb időtartamú közfoglalkoztatás támogatása	5	25	35	54	30	27	24	21	19	22	
Országos közfoglalkoztatási program támogatása	3	4	13	10	9	4	-	1	4	3	
Járási startmunka mintaprogram támogatása összesen	34	27	45	27	30	18	16	13	13	5	
-- Mezőgazdaság	8	14	16	20	18	4	1	1	1	0	
-- Helyi sajátosságokra épülő közfoglalkoztatás	-	-	28	7	12	14	8	5	8	0	
-- Szociális jellegű program	27	13	1	0	-	0	8	7	4	5	
-- Egyéb startmunka mintaprogram	-	-	-	-	-	-	-	-	-	-	
-- Magas hozzáadott értékű program	-	-	-	-	-	-	-	-	-	-	
<b>Mindösszesen</b>	<b>42</b>	<b>56</b>	<b>92</b>	<b>92</b>	<b>69</b>	<b>49</b>	<b>40</b>	<b>35</b>	<b>36</b>	<b>31</b>	
Közfoglalkoztatási mutató	11,58%	15,29%	25,44%	25,62%	20,06%	15,20%	13,01%	11,48%	11,66%	10,02%	
Ellátásban nem részesülő álláskereső száma zárónapon	20	25	20	15	25	24	23	27	16	18	
Alláskeresői ellátásban részesülő álláskereső száma zárónapon	3	3	4	8	9	11	10	10	9	8	
Foglalkoztatást helyettesítő támogatásban részesülő álláskereső száma zárónapon	64	48	28	22	21	31	25	30	38	27	
<b>Regisztrált álláskereső száma zárónapon</b>	<b>87</b>	<b>76</b>	<b>52</b>	<b>45</b>	<b>55</b>	<b>66</b>	<b>58</b>	<b>67</b>	<b>63</b>	<b>53</b>	
-- Ebből tartós álláskereső	54	25	10	6	7	14	15	15	29	28	
Nyilvántartott álláskereső relatív mutatója	24,26%	20,87%	14,28%	12,47%	16,03%	20,65%	18,72%	22,08%	20,64%	17,24%	
Munkavállalási korú (15-64 éves) népesség száma	359	365	363	359	342	320	309	303	306	306	